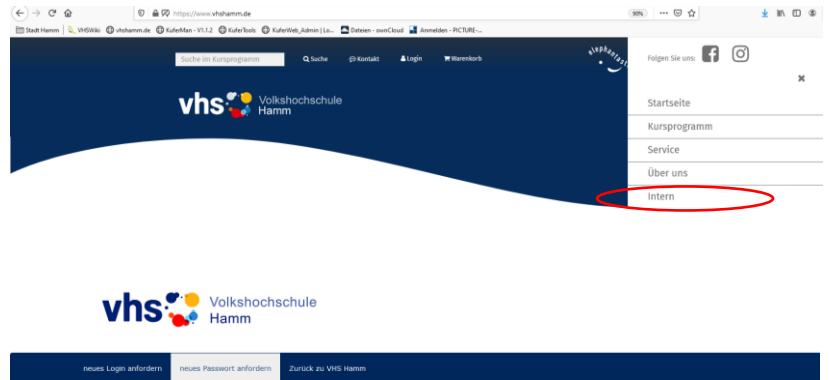


Einführung in die Funktionen der KuferTools

Rufen Sie unsere website www.vhshamm.de auf und wählen das Menü **Intern** aus



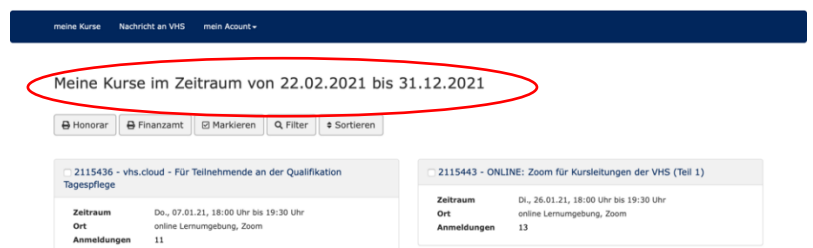
Geben Sie hier Ihre Login-Daten ein

Ihr Login

[Passwort vergessen?](#)

Hinweis: Falls Sie Ihr Kennwort vergessen haben, klicken Sie auf Neues Passwort anfordern und folgen den weiteren Anweisungen

Nach Ihrem Login erhalten Sie eine Übersicht Ihrer Kurse im angegebenen Zeitraum.

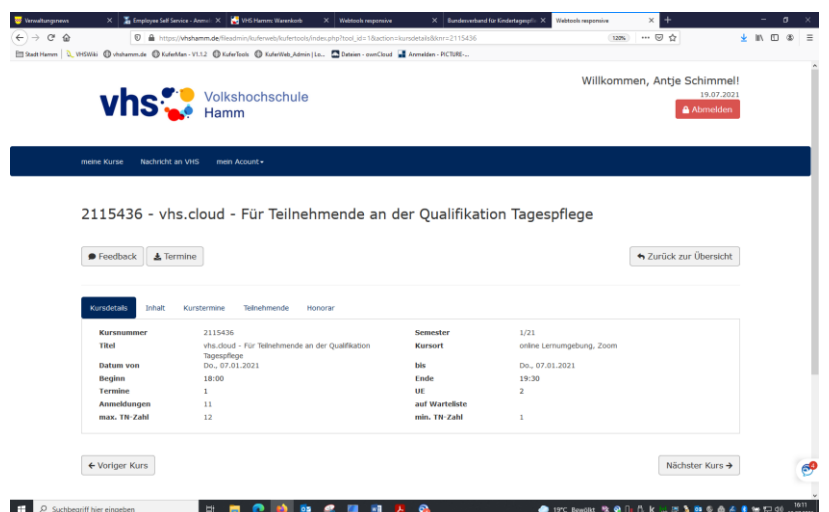


Hier sind Kurse aufgeführt, deren Durchführung Sie uns vertraglich zugesichert haben und die wir anschließend für das Web freigeben.

Informationen zu Ihren Kursen

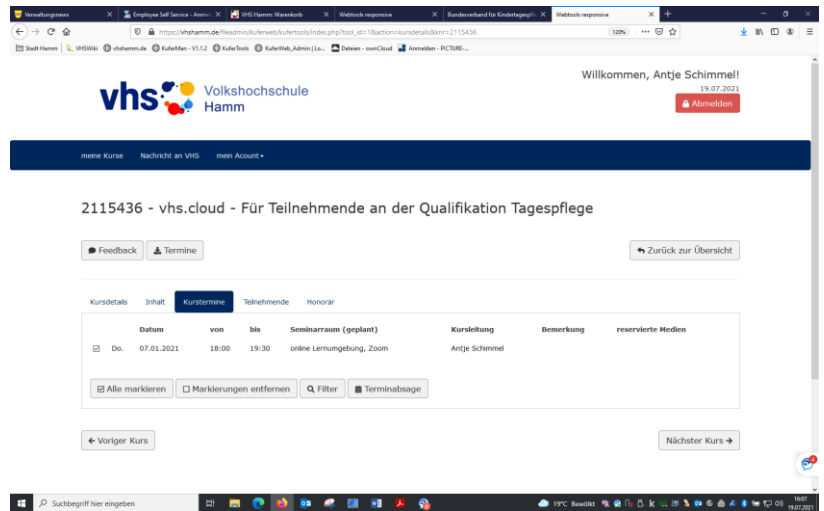
Mit Klick auf den Titel eines Kurses erhalten Sie detaillierte Informationen, wie z.B. über die aktuell angemeldeten Personen, das vereinbarte Honorar oder bereits getätigte Honorarauszahlungen.

Die hier angezeigten Infos sind tagesaktuell. Änderungen, wie z.B. der Zahl der angemeldeten Personen oder die Honorarauszahlungen werden mehrmals täglich aktualisiert.



Teilen Sie uns Änderungswünsche mit

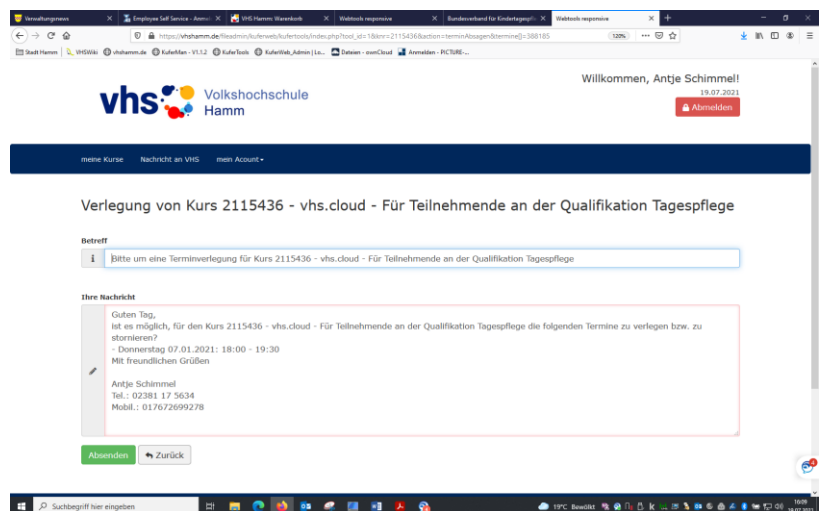
Mit Klick auf Kurstermine erhalten Sie eine Übersicht der mit uns vereinbarten Termine



Sie müssen einen Kurstermin verlegen? Dann teilen Sie uns dies gerne mit:

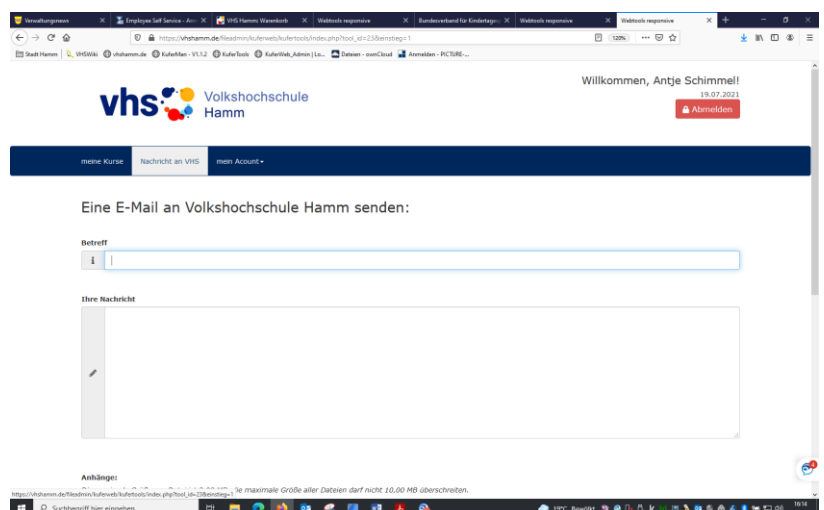
Markieren Sie die in Frage kommenden Termine und klicken auf Terminabsage. Es erscheint ein Nachrichtenfenster mit einem vordefiniertem Text, den Sie ergänzen oder bearbeiten können. Mit Klick auf Absenden wird die Nachricht an unseren Kundenservice weitergeleitet und dort bearbeitet. Sie erhalten zusätzlich eine Kopie dieser Mitteilung an uns per E-Mail.

Ist die Bearbeitung durch uns abgeschlossen, so wird Ihnen dies in der Terminübersicht des Kurses angezeigt. Dies gilt ebenso für die Terminübersicht über das online Kursprogramm.



Sie möchten uns über das System eine Nachricht zukommen lassen?

Beim Klick auf **Nachricht an VHS** können Sie schnell erledigen. Hierüber lassen sich auch kleinere Dateien an uns versenden.



Download von Honorarinformationen

Über Honorar und Finanzamt können Sie ausgewählte Übersichten ausdrucken bzw. PDF-Dokumente generieren. Über den Schalter Finanzamt erhalten Sie eine Info über die von uns an Sie ausgezahlte Honorarsumme. Diese Mitteilung wird von uns regelmäßig an das Finanzamt weitergeleitet.



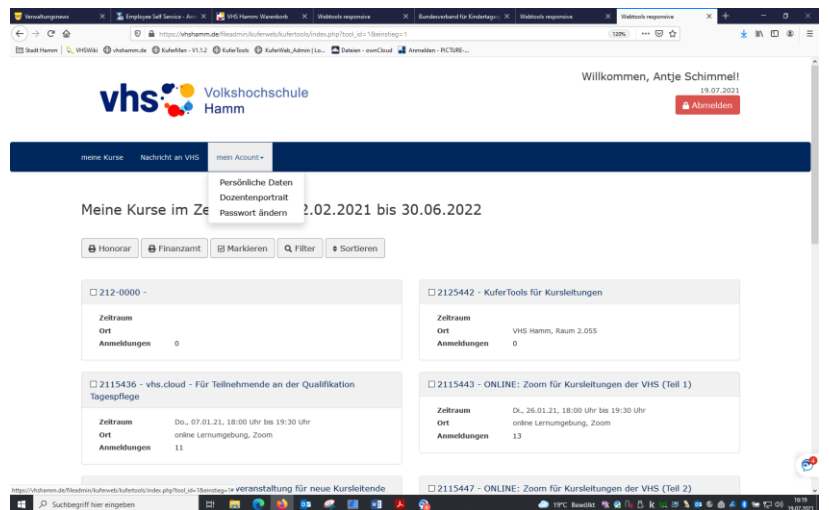
Halten Sie Ihre Daten auf Stand!

Mit Klick auf **Mein Account** erhalten Sie Einblick auf Ihre bei uns gespeicherten Daten.

Wenn Sie Daten hier ändern und auf den Button "Änderung absenden" drücken, senden Sie damit eine Nachricht mit den geänderten Angaben.

Nach der Bearbeitung durch uns sind diese Änderungen für Sie sichtbar.

Über den Befehl **Passwort ändern** können Sie ein neues Passwort hinterlegen.



Die Funktion **Dozentenportrait** wird aktuell noch nicht genutzt. Perspektivisch können Sie uns darüber ihr Foto zu übermitteln und Infos einzutragen, die wir von Ihnen im online Kursprogramm veröffentlichen dürfen.